



VOX

**LINERIO
PANEL DE LISTONES**

INTRODUCCIÓN

PANELES CON PROFUNDIDAD 07

UN MAR DE OPORTUNIDADES 08

LINERIO

S-LINE 10

M-LINE 24

L-LINE 38

LA PARED LINERIO ADQUIERE

SIGNIFICADO 53


CARACTERÍSTICAS DEL PANEL 54

INSTALACIÓN 56

DIMENSIONES DEL PANEL 58

LISTA DE PANELES 60

VOXBOX 62





FREEDOM BEGINS
at home

En VOX creemos que la verdadera libertad comienza en casa, y el interior se trata más de tus necesidades personales y estilo de vida que de un estilo específico. Por eso inspiramos, asesoramos y brindamos soluciones integrales en diseño de interiores - combinamos colecciones de muebles, puertas, suelos y paredes decorativas.






LINERIO. PANELES CON PROFUNDIDAD

Cada elemento de un espacio interior es importante. Influye en su atmósfera y en cómo nos sentimos en él. Por lo tanto, a la hora de dar el acabado a las paredes, decidimos qué papel van a desempeñar – el de protagonista de segundo plano o el de decoración interior. Sea cual sea tu elección, los paneles Linerio te ayudarán. Darán al espacio interior un carácter único y permitirán delimitar diferentes zonas. El efecto final depende de la elección de una de las tres líneas – S, M o L, que se diferencian por la anchura y la profundidad de las láminas y los colores. Los tonos Natural, Mocca y Chocolate, así como White, Grey y Anthracite funcionarán bien tanto en los espacios interiores domésticos como en un hotel o restaurante.

UN MAR DE OPORTUNIDADES



Los paneles Linerio ofrecen una verdadera libertad de disposición. Puedes colocarlos en la pared del salón o decorar con ellos el techo del dormitorio. También funcionarán estupendamente en interiores más exigentes, como el recibidor o el baño. Elige el color y el grosor que prefieras y móntalos como quieras – en vertical, en horizontal o en diagonal. En cualquier disposición, llamarán la atención.





LINERIO S-LINE


Las láminas estrechas proporcionarán un sutil acento en el espacio interior. Son ideales para habitaciones con poco espacio – las elevan visualmente, resaltando la zona seleccionada. Del blanco refinado al marrón chocolate. Elige tu variante favorita y utilízala como tema principal para la disposición, en base al cual seleccionarás los muebles y los accesorios.



S-LINE



WHITE



GREY



ANTHRACITE

Dimensiones | 2650x122x12 mm
Area | 0,323 m²

S-LINE



MOCCA



NATURAL

Dimensiones | 2650x122x12 mm
Area | 0,323 m²





La decoración tridimensional se acomoda a tu imaginación. Puedes crear un elegante friso en el recibidor que cautive a los visitantes desde el umbral. Todo lo que tiene que hacer es cortar los paneles a la longitud que prefieras y rematarlos con un listón especial.



Una pared con un diseño natural ayudará a crear una atmósfera relajante en el dormitorio. Las diversas texturas, desde el metal liso hasta una suave tapicería, proporcionarán un fondo interesante.



UNA MEJOR ACÚSTICA



LINERIO S-LINE MOCCA

Los paneles Linerio no solo son bonitos, sino también robustos y resistentes a los daños. Puedes forrar las puertas con ellos para crear una disposición uniforme en un estilo moderno. Los paneles ligeros son fáciles de colocar y de mantener limpios.





PRÁCTICOS Y FUNCIONALES

Con los paneles Linerio, puedes separar tu refugio privado de los sonidos exteriores. El material de alta calidad con una estructura tridimensional eliminará la reverberación y el eco en la habitación. Te ayudará a insonorizar tu dormitorio o tu oficina en casa. La pared de láminas también será un complemento ideal para el rincón de entretenimiento.





LINERIO M-LINE

Las láminas de anchura media superarán la prueba en cualquier espacio interior si se combina su tono con el resto del mobiliario. Las láminas con decoración de madera quedan estupendamente combinadas con colores apagados de la naturaleza. Los Linerio monocolor, en cambio, crean llamativos dúos de colores intensos.



M-LINE



NATURAL



MOCCA




CHOCOLATE

Dimensiones | 2650x122x12 mm
Area | 0,323 m²

M-LINE



ANTHRACITE



GREY



WHITE

Dimensiones | 2650x122x12 mm
Area | 0,323 m²





¿La pared entera, o quizás solo una parte?
Linerio te facilitará el desarrollo creativo de tu espacio doméstico.







LINERIO M-LINE MOCCA



Linerio exhibirá bellamente tus muebles y resaltará su carácter. Para conseguir un efecto armonioso, elige el tono de los paneles teniendo en cuenta la paleta del resto de colores presentes en el espacio interior.

PROTECCIÓN DE LA PARED



Los paneles te permitirán crear paredes resistentes a la suciedad – no temen el contacto con los cosméticos grasos, el pelaje mojado de las mascotas o las manos sucias de los niños. Aguantarán durante años sin necesidad de cuidados especiales. Basta con limpiarlas con un paño húmedo.





LINERIO L-LINE

Ante una decoración tan expresiva es difícil mantenerse indiferente. Los paneles profundos quedan mejor en las paredes grandes de los interiores espaciosos. En su edición clara, te ayudarán a aportar ligereza y armonía a tu espacio interior, mientras que en la edición oscura, conseguirás una atmósfera íntima propicia para la relajación.



L-LINE



GREY



WHITE



ANTHRACITE

Dimensiones | 2650x122x21 mm
Area | 0,323 m²

L-LINE



CHOCOLATE



MOCCA



NATURAL

Dimensiones | 2650x122x21 mm
Area | 0,323 m²





Las duraderas láminas no necesitan muchos complementos para hacer que un espacio tenga un carácter cautivador. Utilízalas en el recibidor y proporciona a todas las habitaciones una entrada espectacular.



IMPERMEABILIDAD

Los paneles Linerio serán un interesante elemento decorativo en el baño. Alcanzando desde el suelo hasta el techo, ampliarán ópticamente un espacio pequeño.


Los más estrechos serán un complemento llamativo en un baño pequeño, mientras que los más anchos mantendrán el equilibrio en un elegante salón de baño. El material impermeable puede estar en contacto constante con la humedad.



MEZCLA DE PANELES



¿Buscas una decoración interior original? ¡Estás en el lugar adecuado!
A los paneles Linerio en blanco, gris y antracita les encanta unirse formando un ritmo único. Combinando paneles de diferentes anchos y profundidades, crearás un interesante efecto de textura en la pared o el techo.



LA PARED LINERIO ADQUIERE SIGNIFICADO

MATERIAL

Los paneles Linerio deben sus propiedades únicas al material de que están hechos. Para fabricar los paneles utilizamos poliestireno cubierto con una impresión realizada por estampación en caliente. El poliestireno es un moderno material 100% reciclable. Es liviano, duradero y fácil de limpiar. Esto significa que Linerio se puede instalar incluso en más áreas exigentes, como el pasillo, el área de trabajo o la cocina.

ESTÉTICA

Los paneles lisos hacen que el interior sea más acogedor y agradable. Permiten separar y distinguir visualmente tu zona elegida. Instalados de forma adecuada, mejoran las proporciones de la habitación, haciendo que parezca más alta o menos espaciosa. Con la ayuda de Linerio, los muebles y objetos favoritos se pueden mostrar de forma llamativa, proporcionando detalles con un fondo uniforme o contrastado. Las decoraciones intemporales y la variedad de tamaños permiten adaptar los paneles adecuados a cualquier decoración.

MONTAJE

El montaje del Linerio es sencillo y rápido. Los paneles se montan mediante cola adhesiva y, si es necesario, pueden cortarse fácilmente al tamaño deseado con una sierra o una caladora.



CARACTERÍSTICAS DEL PANEL



Mejoran el aislamiento acústico



Impermeabilidad



Una mejor acústica



Montaje rápido



Fácil de mantener limpio



Reciclable



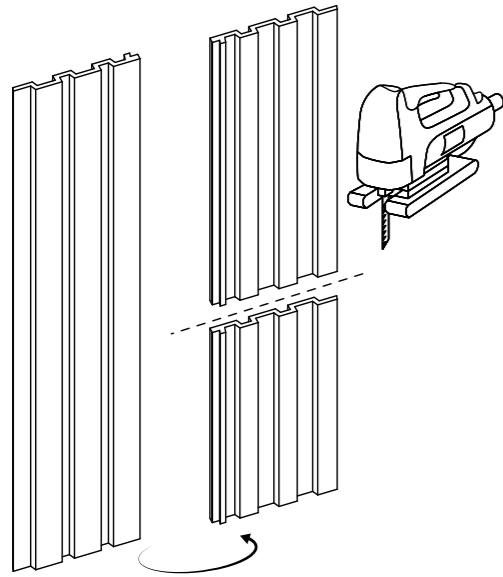
2 años de garantía



INSTALACIÓN FÁCIL

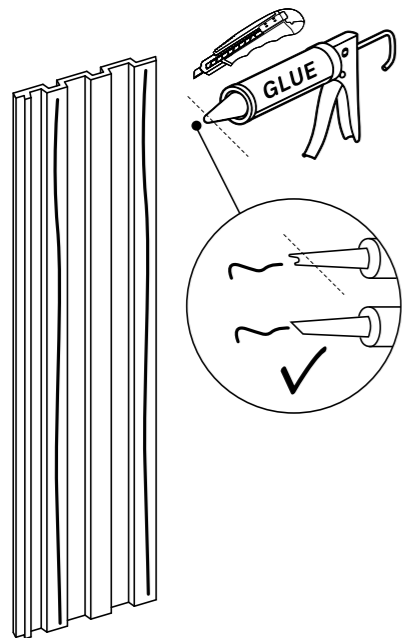
¿Efecto notable con poco esfuerzo? Con los paneles Linerio, es posible. La instalación es fácil e intuitiva, solo siga unos sencillos pasos para disfrutar de una hermosa pared.

PASO 1



Los paneles se pueden montar en vertical, horizontal y en diagonal. Si quieres recortarlos, usa una sierra de mano, una sierra de calar o una sierra de mesa.

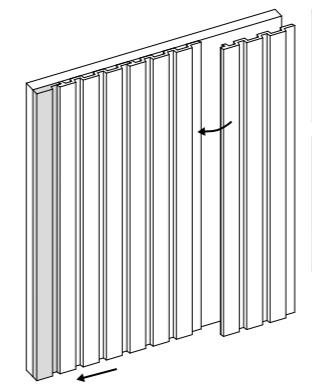
PASO 2



Aplicar adhesivo VOX en la parte trasera del panel en forma de letra „S“, después coloca el panel al muro.

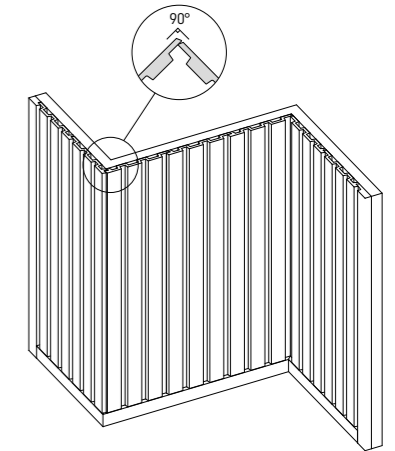


PASO 3



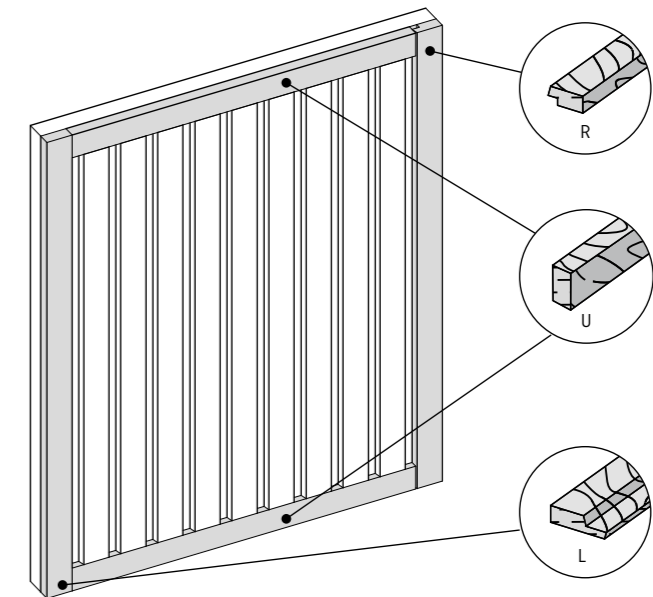
Coloca siempre los paneles comenzando desde la izquierda y luego moviéndote a la derecha y comenzando desde el de abajo, subiendo.

PASO 4



Recuerda conectar los paneles con cuidado en la esquina exterior. Todo lo que tienes que hacer es encajar uno con el otro a 90 grados.

PERFILES DE ACABADO




Para terminar la pared, utiliza los perfiles de acabado del sistema, que, como los paneles, se montan con adhesivo. Para cada uno de los tipos de panel, puedes elegir la moldura derecha y izquierda, mientras que la moldura universal te permitirá terminar la parte superior y parte inferior de la pared.



Ver video

DIMENSIONES DEL PANEL




PERFILES DE ACABADO

**S-LINE
PERFIL
IZQUIERDO**
2650x28x12



**S-LINE
PERFIL
DERECHO**
2650x35x12



**M-LINE
PERFIL
IZQUIERDO**
2650x42x12



**M-LINE
PERFIL
DERECHO**
2650x26x12



**L-LINE
PERFIL
IZQUIERDO**
2650x61x21












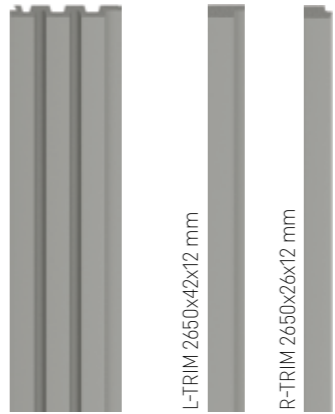
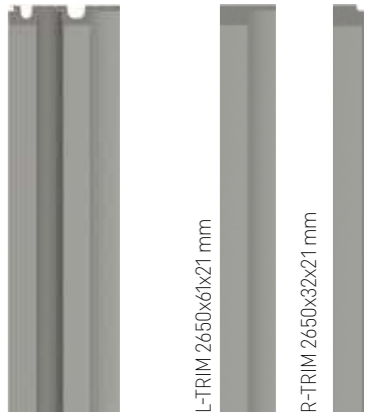




**L-LINE
PERFIL
DERECHO**
2650x32x21



PERFIL DE ACABADO U
S/M-Line 2650x25x12
L-Line 2650x30x21



LISTA DE PANELES

NATURAL	LINERIO S-LINE 2650x122x12 mm 	LINERIO M-LINE 2650x122x12 mm 	LINERIO L-LINE 2650x122x21 mm 	LINERIO S-LINE 2650x122x12 mm 	LINERIO M-LINE 2650x122x12 mm 	LINERIO L-LINE 2650x122x21 mm 
	LINERIO S-LINE 2650x122x12 mm 	LINERIO M-LINE 2650x122x12 mm 	LINERIO L-LINE 2650x122x21 mm 	LINERIO S-LINE 2650x122x12 mm 	LINERIO M-LINE 2650x122x12 mm 	LINERIO L-LINE 2650x122x21 mm 
	LINERIO M-LINE 2650x122x12 mm 	LINERIO L-LINE 2650x122x21 mm 	UNIVERSAL TRIM U S/M-Line 2650x25x12 mm 	LINERIO S-LINE 2650x122x12 mm 	LINERIO M-LINE 2650x122x12 mm 	LINERIO L-LINE 2650x122x21 mm 

DISEÑA TU CASA EN VOXBOX

DISEÑARÁS

y arreglarás tu espacio utilizando la amplia selección de pisos, puertas, muebles, lámparas y accesorios de la marca VOX.

HARÁS EL PRESUPUESTO

de todo el proyecto y recibirás los cálculos detallados. No tienes que esforzarte en hacer cálculos, el programa contará por ti, p.ej. el número necesario de paquetes del piso que hayas seleccionado.

PEDIRÁS

productos seleccionados pasando del proyecto a la tienda en línea VOX. Si realizas el diseño en una de las tiendas de VOX, harás el pedido con la ayuda de nuestros asistentes.



En el año 2020 el programa VOXBOX obtuvo el título ganador en el concurso Buen Diseño. El jurado explicó que lo llamó su atención fue la practicidad y la utilidad de la aplicación que ayuda a diseñar interiores deseados directamente en el navegador de Internet. También le gustó el interfaz del programa que es intuitivo y fácil, incluso para un usuario sin experiencia.

EN ALGUNAS DE LAS TIENDAS VOX PODRÁS VER TU DISEÑO EN LA TECNOLOGÍA VR.

¿ESTÁS BUSCANDO INSPIRACIÓN?

Usa nuestra base de diseños ya preparados. Basta que modifiques las dimensiones de espacios que hemos puesto nosotros de modo que coinciden con tu casa y ya, listo.



Escanee el código QR para abrir la App VOXBOX



El fabricante se reserva el derecho de realizar cambios en los colores, dimensiones y funciones de los productos presentados. Este catálogo se publica solo con fines de referencia. El catálogo presenta diseños de muestra de la gama de productos. Algunos de los elementos presentados en las fotos de diseño solo se utilizan como decoración y no están a la venta. Copia y distribución de cualquier material, contenido en el catálogo sin el consentimiento por escrito del editor está prohibido. Los colores del catálogo pueden diferir de la realidad. Todos los datos contenidos en el catálogo son válidos en el mes de impresión: Octubre de 2022.

